

УПРАВЛЕНИЕ ФЕДЕРАЛЬНОЙ СЛУЖБЫ
ГОСУДАРСТВЕННОЙ СТАТИСТИКИ
ПО ХАБАРОВСКОМУ КРАЮ, МАГАДАНСКОЙ
ОБЛАСТИ, ЕВРЕЙСКОЙ АВТОНОМНОЙ ОБЛАСТИ
И ЧУКОТСКОМУ АВТОНОМНОМУ ОКРУГУ

О финансовом состоянии организаций Чукотского автономного округа



январь – декабрь 2022 года

О финансовом состоянии организаций

Чукотского автономного округа

январь – декабрь 2022 года

- 01 Сальдированный финансовый результат организаций
- 02 Прибыль организаций
- 03 Убыток организаций
- 04 Финансовые результаты деятельности организаций
- 05 Доля организаций, получивших прибыль (убыток)
- 06 Кредиторская и дебиторская задолженность организаций



САЛЬДИРОВАННЫЙ ФИНАНСОВЫЙ РЕЗУЛЬТАТ

январь - декабрь 2022 года

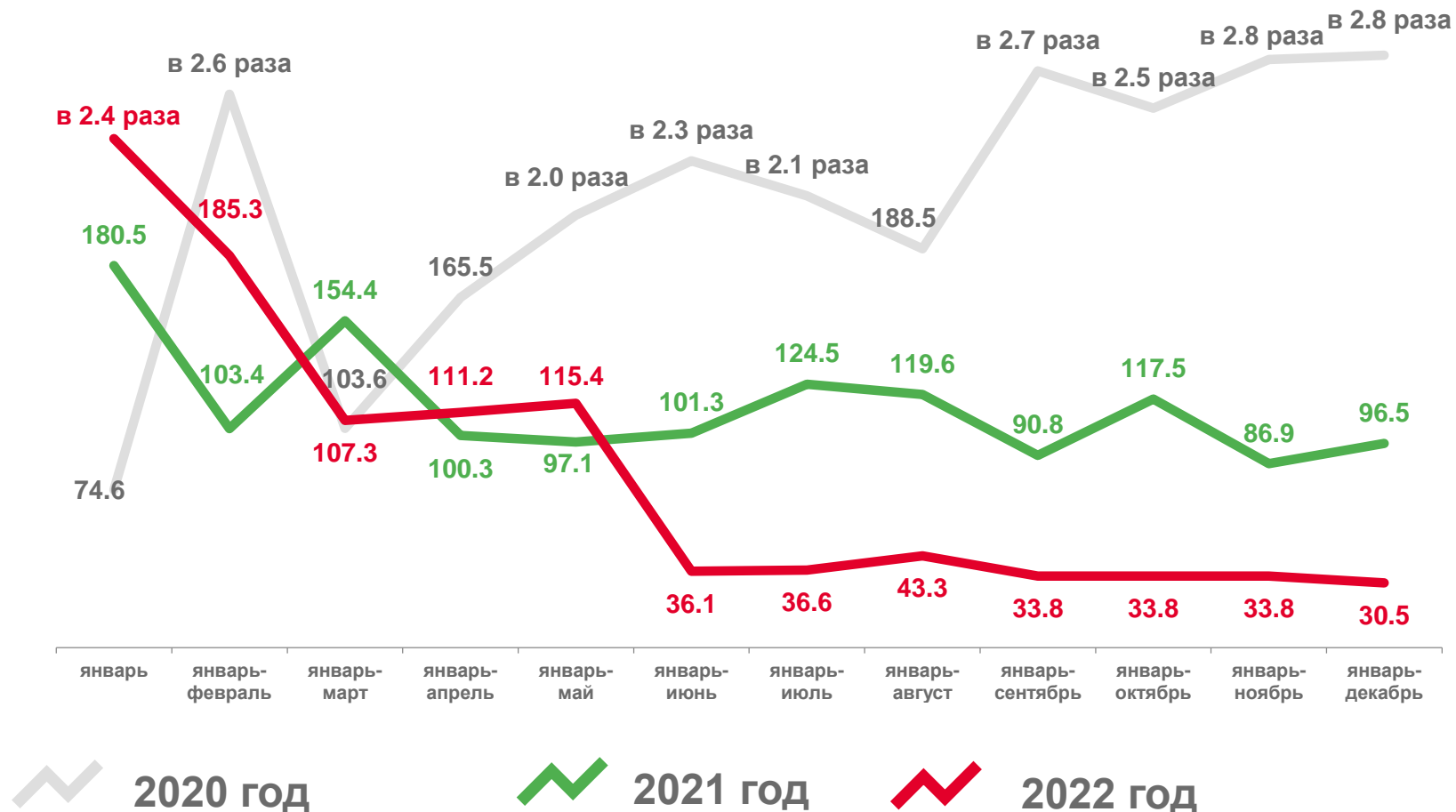
17 814,5

млн рублей

▼ 30,5%

к январю - декабрю 2021 года

в % к соответствующему периоду предыдущего года*



* По сопоставимому кругу предприятий в соответствии с методологией бухгалтерского учета; без субъектов малого предпринимательства, кредитных организаций, государственных (муниципальных) учреждений, не кредитных финансовых организаций



САЛЬДИРОВАННЫЙ ФИНАНСОВЫЙ РЕЗУЛЬТАТ ОРГАНИЗАЦИЙ

МЛН РУБЛЕЙ

январь - декабрь 2022 года

в % к январю - декабрю 2021 года

  **191,6**

сельское, лесное хозяйство, охота, рыболовство и рыбоводство

  **30,9%**

добыча полезных ископаемых

  **1,3%**

строительство

  **86,3%**

транспортировка и хранение





ПРИБЫЛЬ ОРГАНИЗАЦИЙ

МЛН РУБЛЕЙ

январь - декабрь 2022 года

в % к январю - декабрю 2021 года

  **169,3%**

сельское, лесное хозяйство, охота, рыболовство и рыбоводство

  **33,6%**

добыча полезных ископаемых

  **в 2,7 раза**

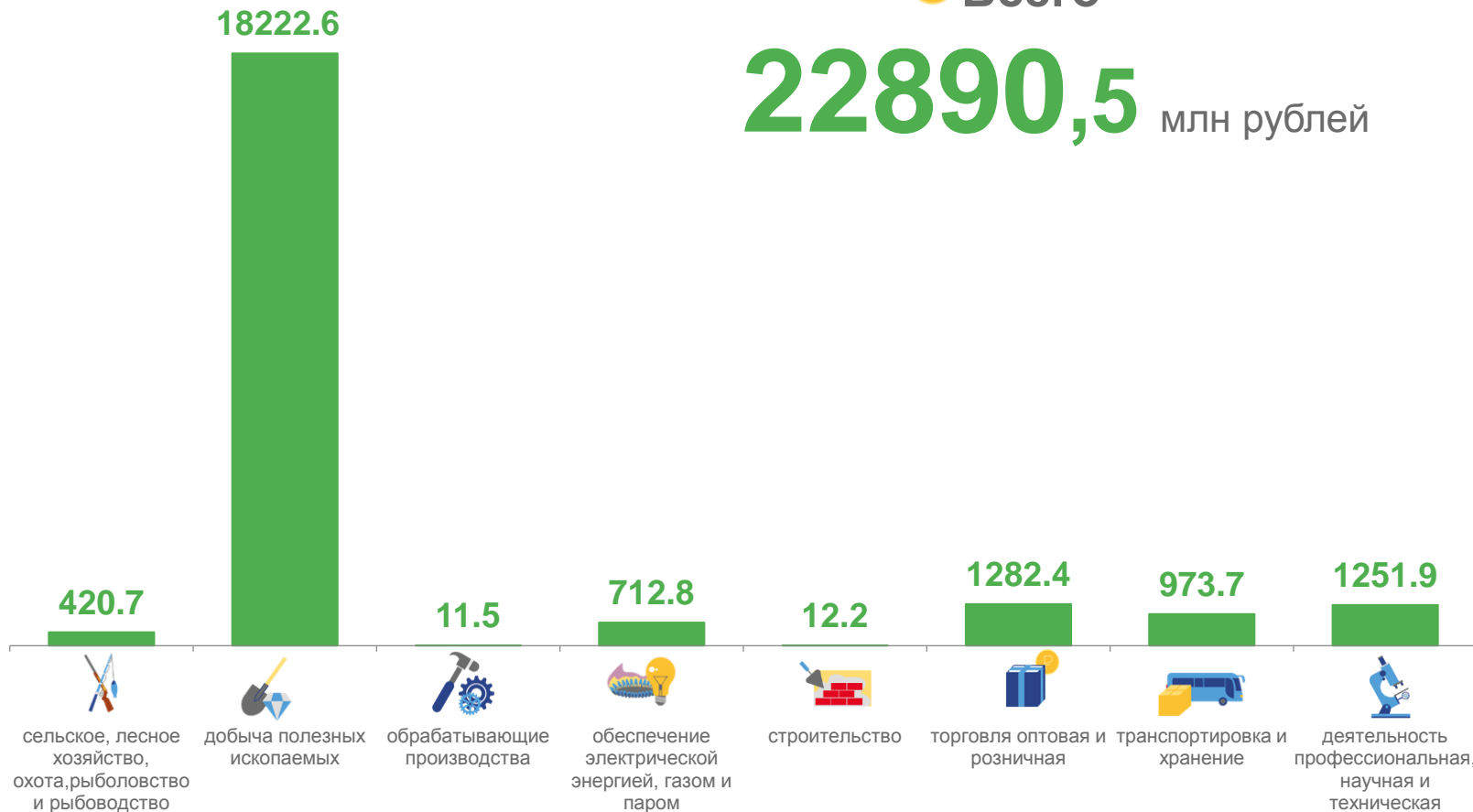
торговля оптовая и розничная; ремонт автотранспортных средств и мотоциклов

  **99,8%**

транспортировка и хранение

 **Всего**

22890,5 млн рублей



УБЫТОК ОРГАНИЗАЦИЙ

МЛН РУБЛЕЙ

январь - декабрь 2022 года

в % к январю - декабрю 2021 года



72,8%

сельское, лесное хозяйство, охота, рыболовство и рыбоводство



в 28,0 раза

добыча полезных ископаемых



87,7%

строительство



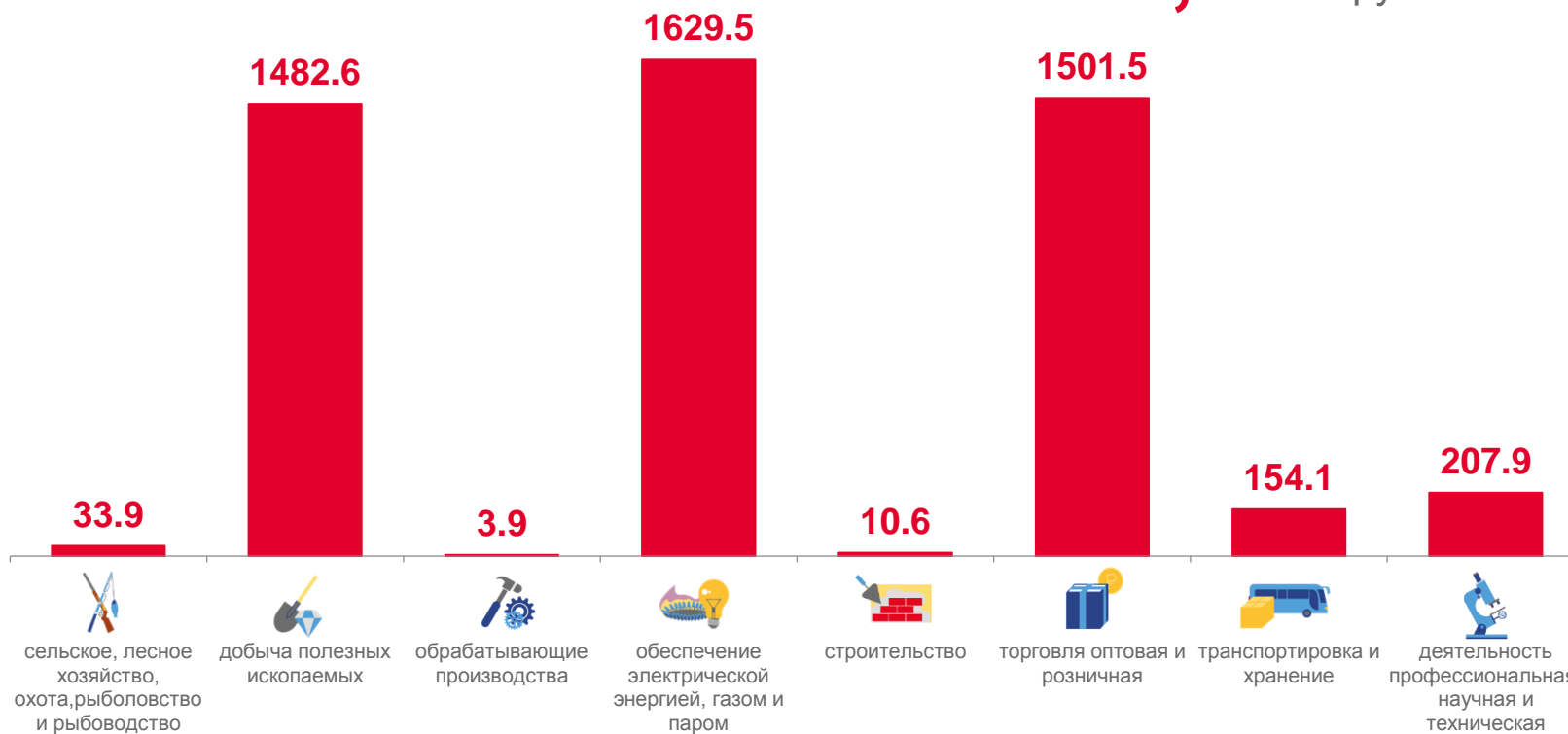
в 3,7 раза

торговля оптовая и розничная; ремонт автотранспортных средств и мотоциклов



Всего

5076,0 млн рублей

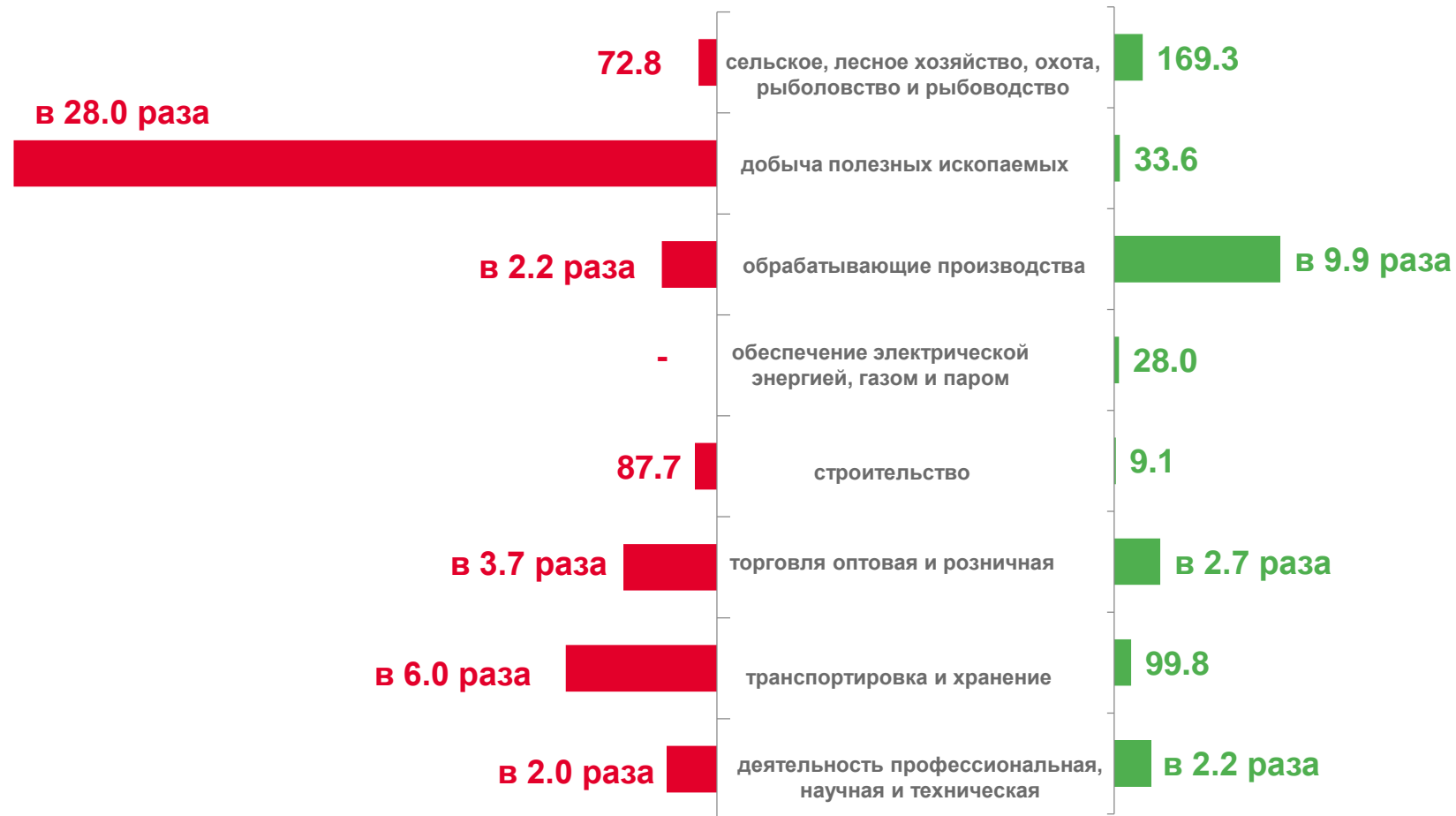




ФИНАНСОВЫЕ РЕЗУЛЬТАТЫ ДЕЯТЕЛЬНОСТИ ОРГАНИЗАЦИЙ

январь - декабрь 2022 года в % к январю-декабрю 2021 года

УБЫТОК



ПРИБЫЛЬ





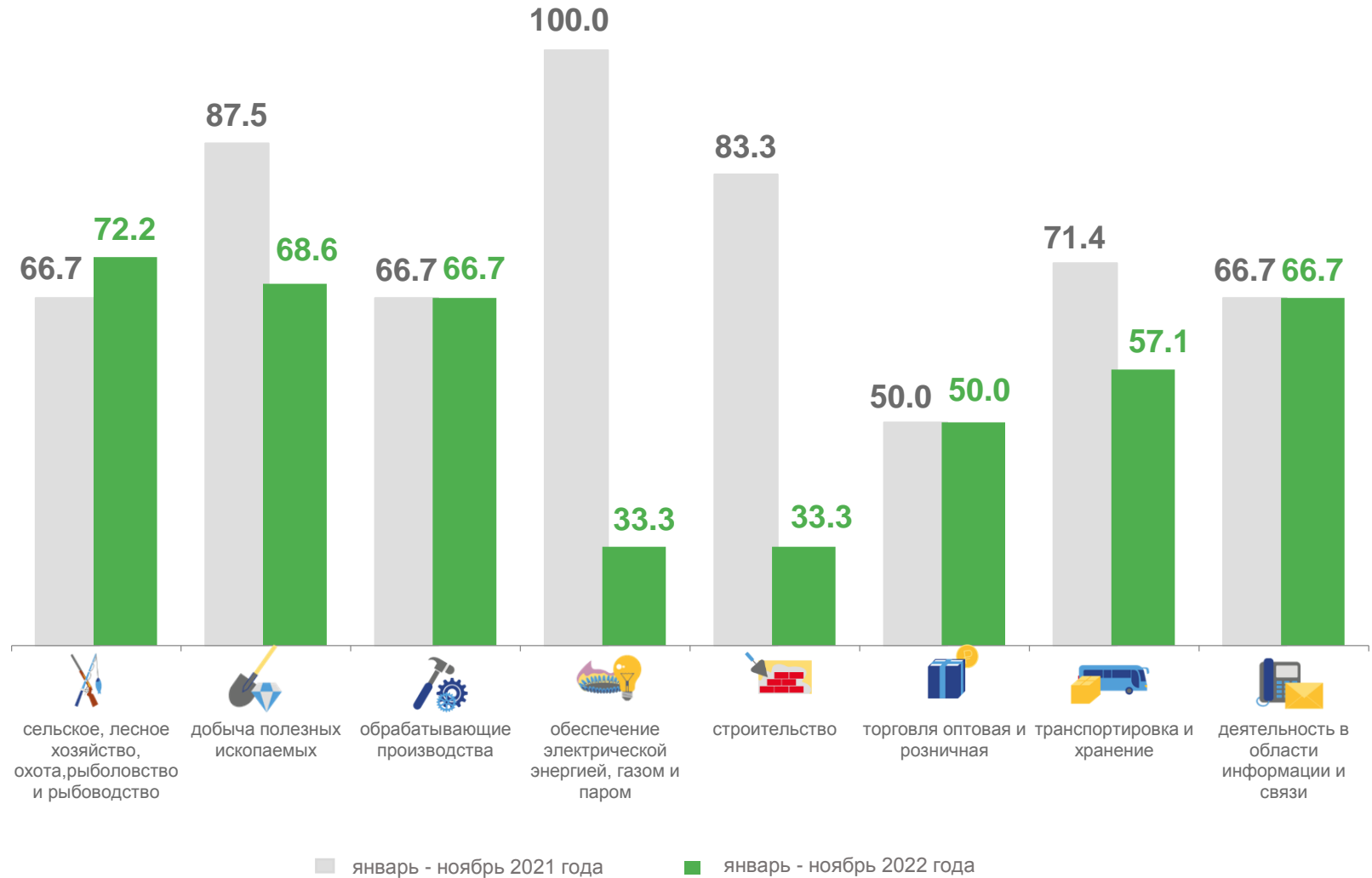
ДОЛЯ ПРИБЫЛЬНЫХ ОРГАНИЗАЦИЙ

январь - декабрь 2022 года

Всего **56,3 %**

январь - декабрь 2021 года

Всего **70,0 %**



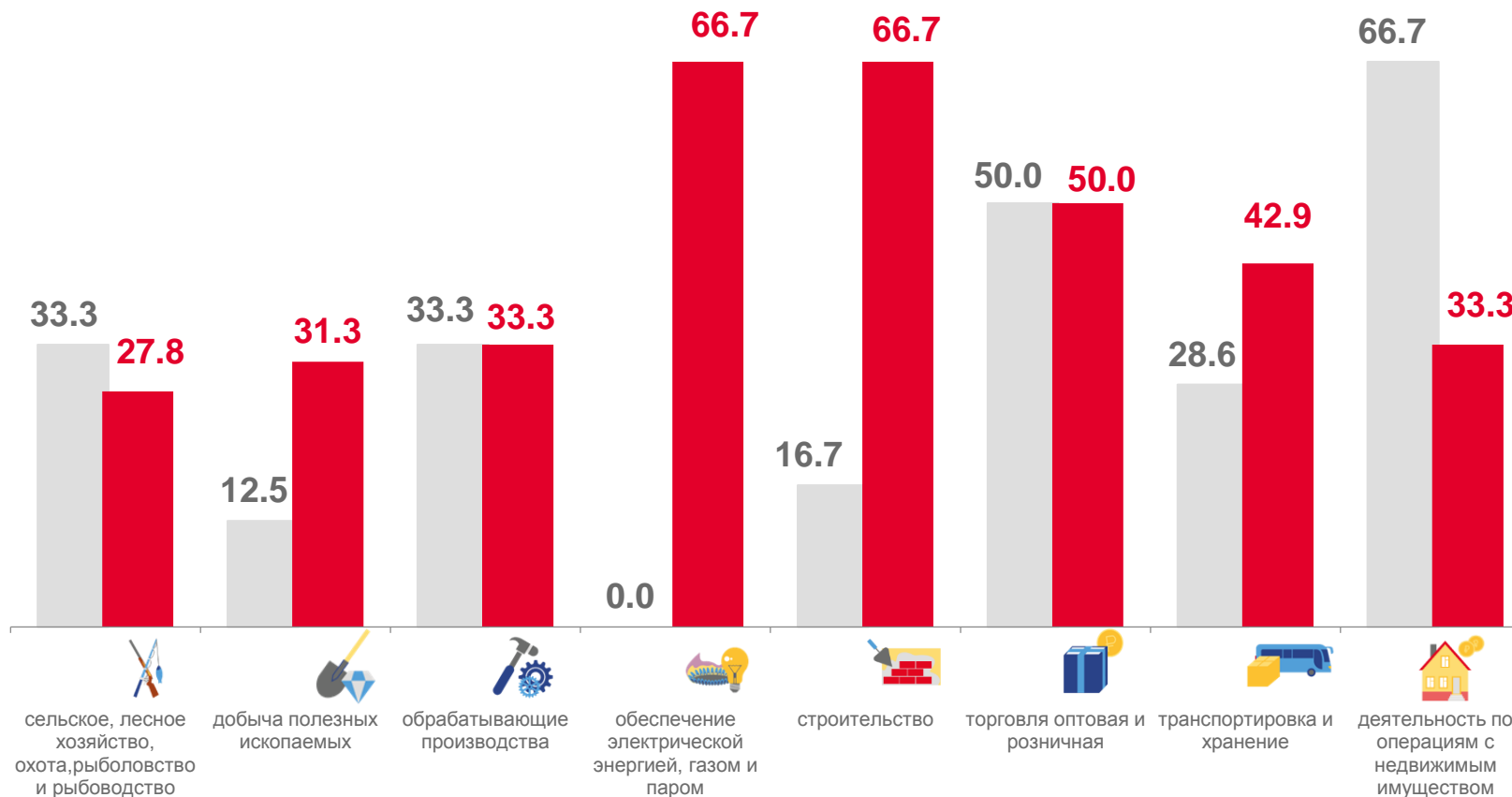
ДОЛЯ УБЫТОЧНЫХ ОРГАНИЗАЦИЙ

январь - декабрь 2022 года

Всего **43,8 %**

январь - декабрь 2021 года

Всего **30,0 %**



■ январь - ноябрь 2021 года

■ январь - ноябрь 2022 года





ПРОСРОЧЕННАЯ КРЕДИТОРСКАЯ ЗАДОЛЖЕННОСТЬ

на конец месяца

Кредиторская задолженность

в % к общему объему кредиторской задолженности

На конец декабря 2022 года



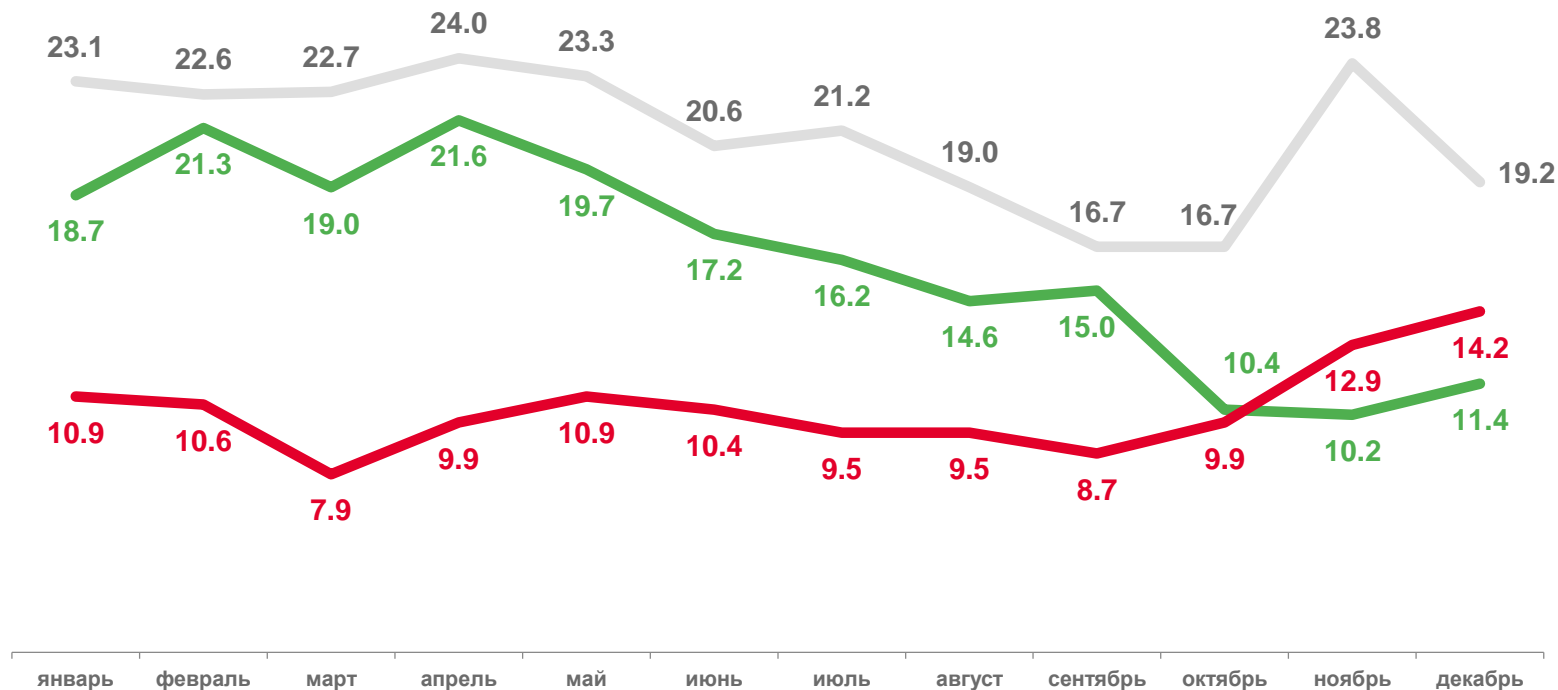
39576,4

млн рублей



164,3%

к концу декабря 2021 года



2020 год



2021 год



2022 год





ПРОСРОЧЕННАЯ ДЕБИТОРСКАЯ ЗАДОЛЖЕННОСТЬ

на конец месяца

Дебиторская задолженность
на конец декабря 2022 года



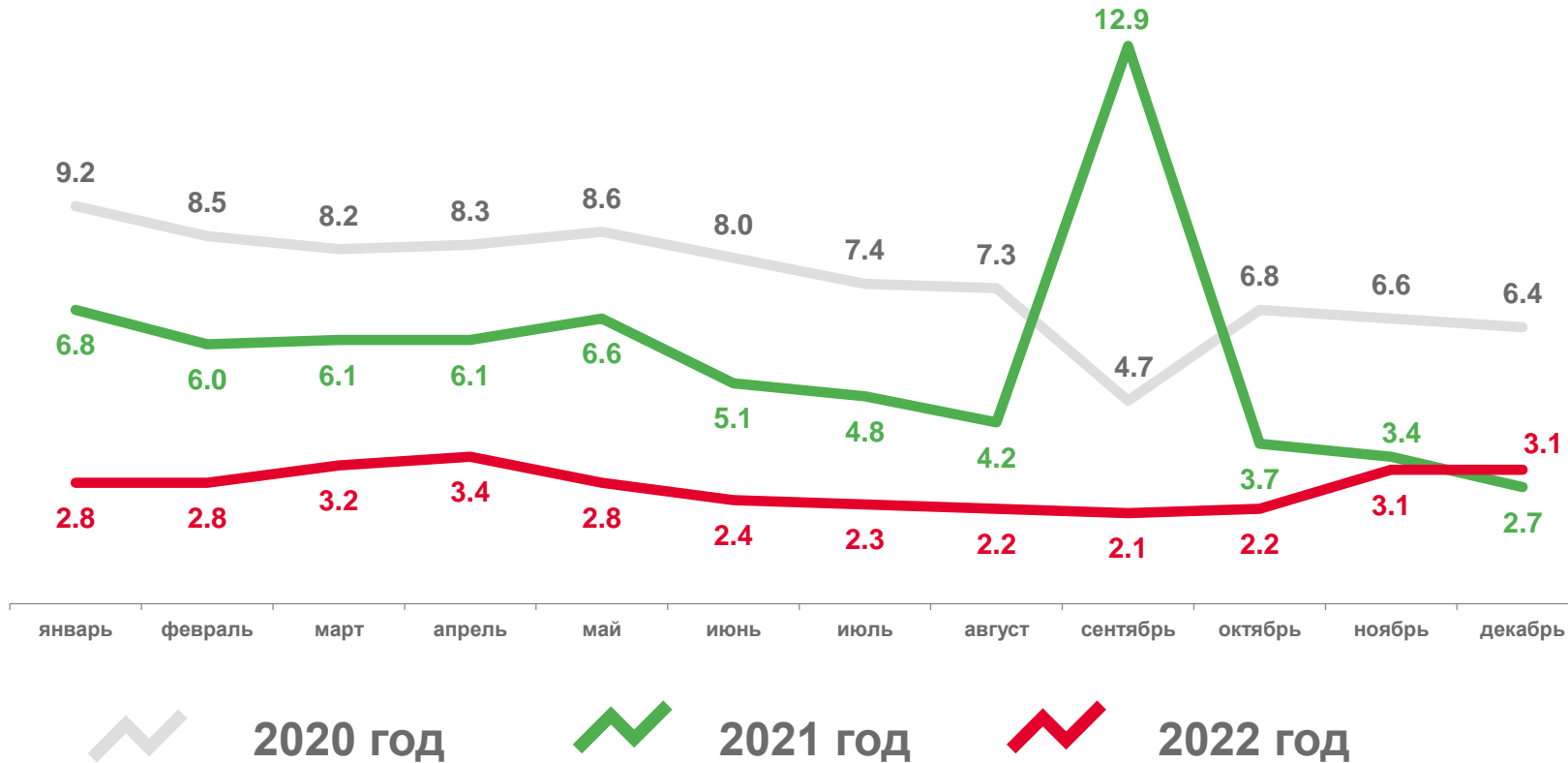
64399,7
млн рублей



143,0%

к концу декабря 2021 года

в % к общему объему дебиторской задолженности





ПРОСРОЧЕННАЯ ЗАДОЛЖЕННОСТЬ

на конец декабря 2022 года



Дебиторская задолженность

в % к общей дебиторской задолженности



Кредиторская задолженность

в % к общей кредиторской задолженности

